



# Zoomウェビナー参加方法


*Sustainability Strengthen the Company* //

今回のイベントでは、Zoomウェビナーを使用します。  
事前にインストールを済ませていただくとスムーズです。PCから初めて参加される方は、Zoomクライアントを「[今すぐダウンロードする](#)」をクリックし、出てくる指示に従ってください。

※スマートフォンで参加の場合はZoomアプリをインストールしないと参加できません

## 【入室方法】

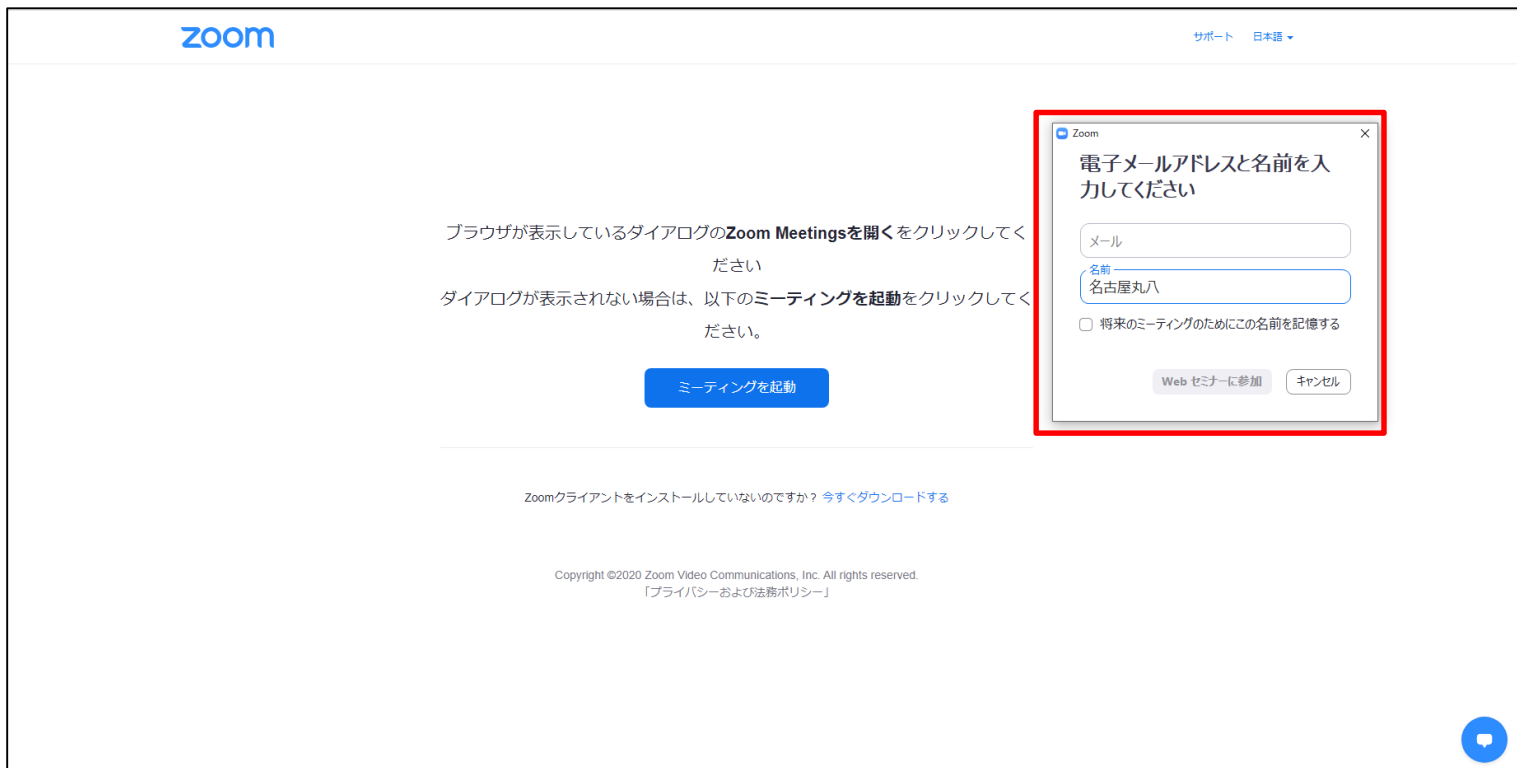
- ①事前に送付したURLをクリック
- ②「Zoom Meetingsを開く」をクリック



The screenshot shows a web browser window with the URL `zoom.us/j/91150153752#success`. A dialog box is displayed in the center of the page with the text: "Zoom Meetingsを開きますか？ https://zoom.us がこのアプリケーションを開く許可を求めています。" Below the dialog box are two buttons: "Zoom Meetingsを開く" and "キャンセル". An orange callout box with a pointer to the "Zoom Meetingsを開く" button contains the text: "「Zoom Meetingsを開く」をクリック". Below the dialog box, there is a line of text: "システムダイアログが表示したら、Zoom Meeting... ックしてくださいを実行してください". At the bottom of the page, there is a note: "Zoomクライアントをインストールしている場合、ミーティングを起動か、Zoomをダウンロードして実行してください。" and a copyright notice: "Copyright ©2020 Zoom Video Communications, Inc. All rights reserved. 「プライバシーおよび法務ポリシー」".

## 【入室方法】

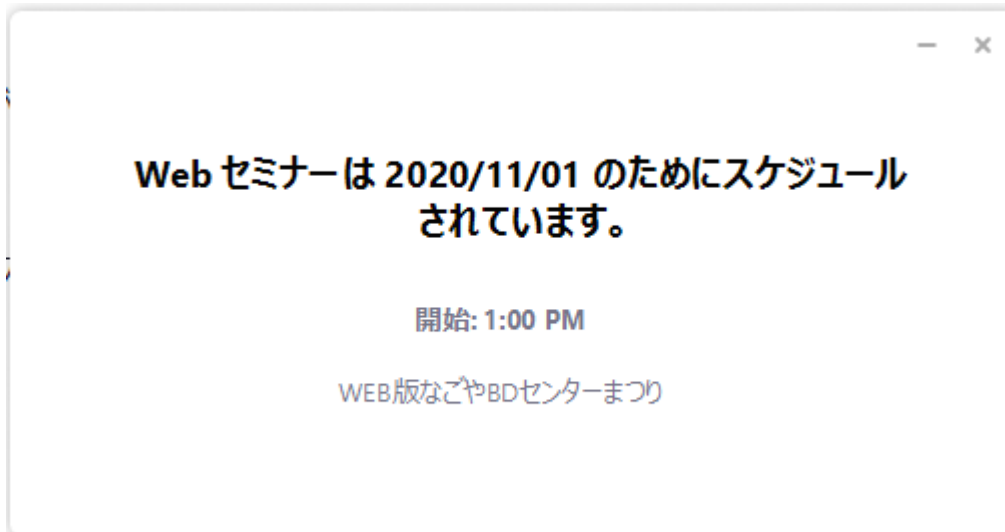
- ③ダイアログにメールアドレスと名前を記入し、「Webセミナーに参加」をクリック  
※ダイアログが表示されない場合は、「ミーティングを起動」をクリックしてください



The screenshot shows the Zoom web interface. At the top left is the Zoom logo, and at the top right are links for 'サポート' (Support) and '日本語' (Japanese). The main content area contains instructions in Japanese: 'ブラウザが表示しているダイアログのZoom Meetingsを開くをクリックしてください' (Click to open Zoom Meetings in the dialog displayed in the browser) and 'ダイアログが表示されない場合は、以下のミーティングを起動をクリックしてください。' (If the dialog is not displayed, click 'Start Meeting' below). A blue button labeled 'ミーティングを起動' (Start Meeting) is visible. A red-bordered dialog box is overlaid on the right, titled 'Zoom' and '電子メールアドレスと名前を入力してください' (Please enter your email address and name). It contains two input fields: 'メール' (Email) and '名前' (Name), with '名古屋丸八' (Nagoya Maruyachi) entered in the name field. There is a checkbox for '将来のミーティングのためにこの名前を記憶する' (Remember this name for future meetings) which is currently unchecked. At the bottom of the dialog are two buttons: 'Web セミナーに参加' (Join Web Seminar) and 'キャンセル' (Cancel). Below the dialog, there is a link: 'Zoomクライアントをインストールしていないですか? 今すぐダウンロードする' (Don't you have the Zoom client installed? Download now). At the bottom of the page, there is a copyright notice: 'Copyright ©2020 Zoom Video Communications, Inc. All rights reserved. 「プライバシーおよび法務ポリシー」' (Privacy and Legal Policy). A blue chat icon is in the bottom right corner.

- ④ホストが開始するまで待機となります。  
入室できましたら、音声が聞こえているかをご確認ください。  
(当日、開始までの時間はBGMを流します)

<待機表示 PC版>



<待機表示 スマホ版>

